



Elecciones presidenciales 2021  
Informe de encuesta de intención de voto

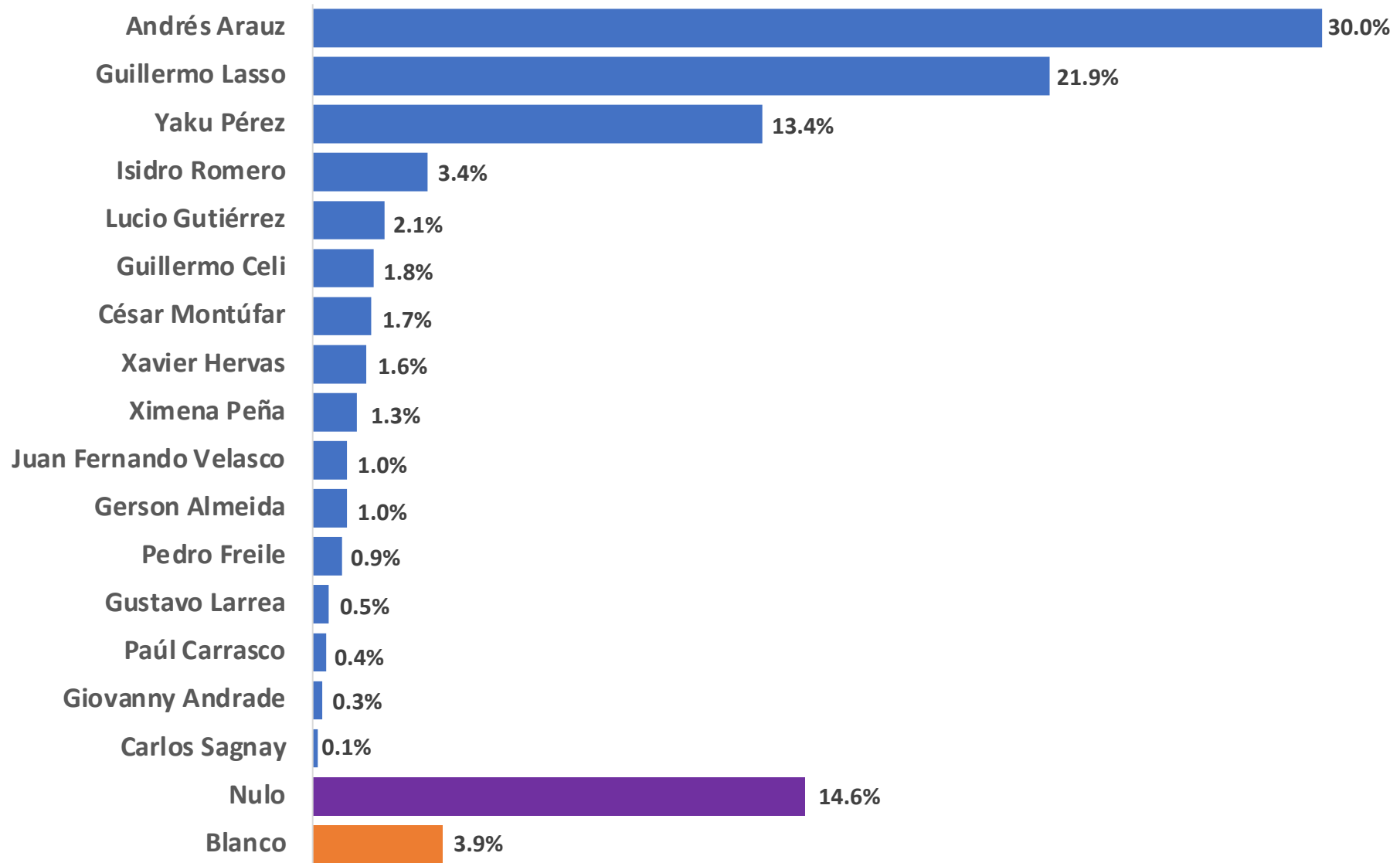
Enero 2021



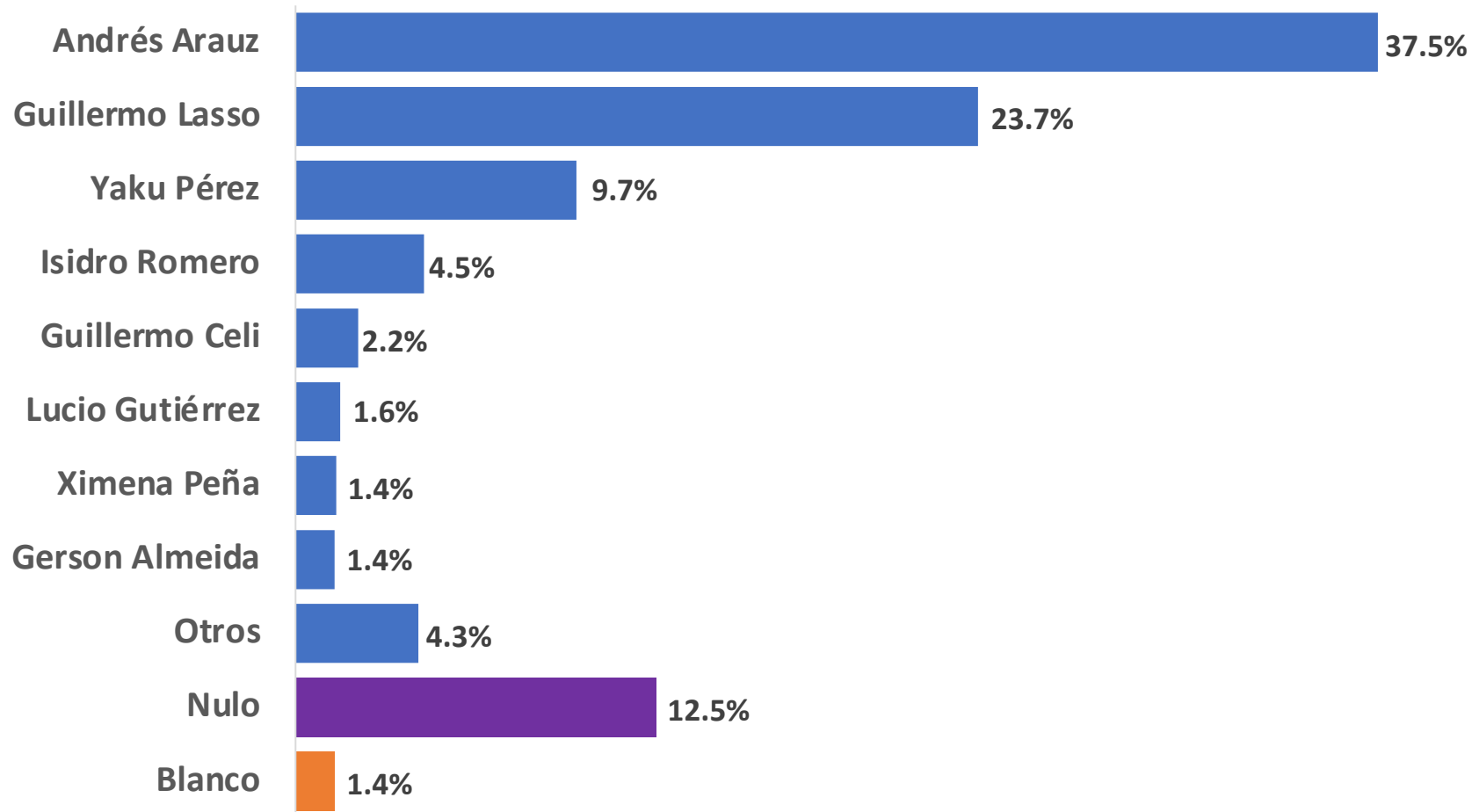
## Ficha Técnica

- **Universo de estudio:** Población mayor de 16 años en todo el territorio ecuatoriano.
- **Tipo de estudio:** Cuantitativo, realizado a través de la aplicación de una encuesta directa, cara a cara. Simulación del voto con papeleta física.
- **Diseño muestral:** Muestra nacional de la población urbana y rural estratificada por región con base en criterios económicos, poblacionales y geográficos. Se estableció el número de encuestas por región, provincia, género y edad. La encuesta se realizó en 41 localidades de 20 provincias.
- **Tamaño de la muestra:** 2990 casos efectivos.
- **Fecha de recolección de información:** 15 al 20 de enero de 2021.
- **Margen de error:** El margen de error a nivel nacional es de +/-2% al 95% de confianza.

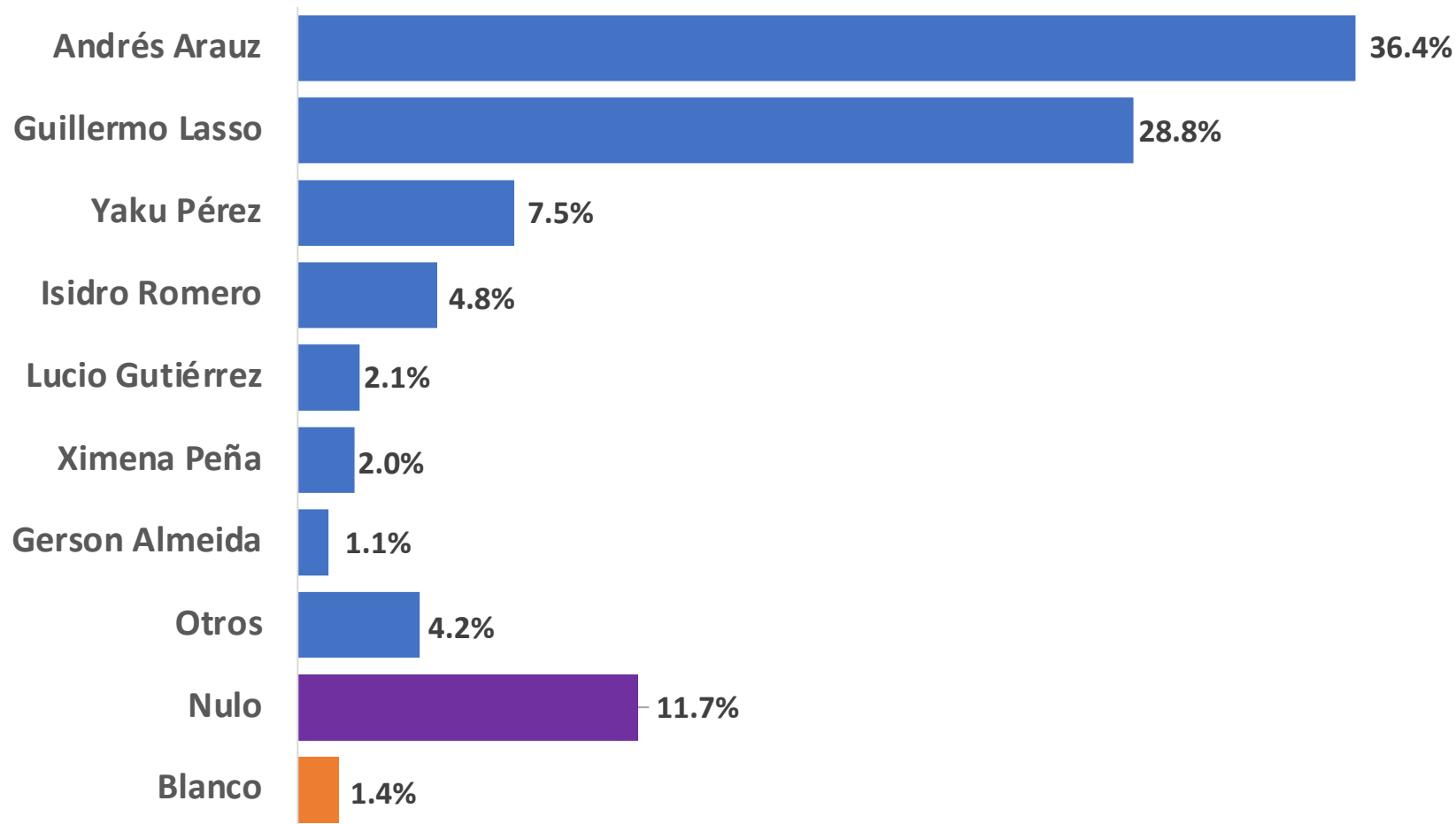
# Nacional: Intención de voto en primera vuelta



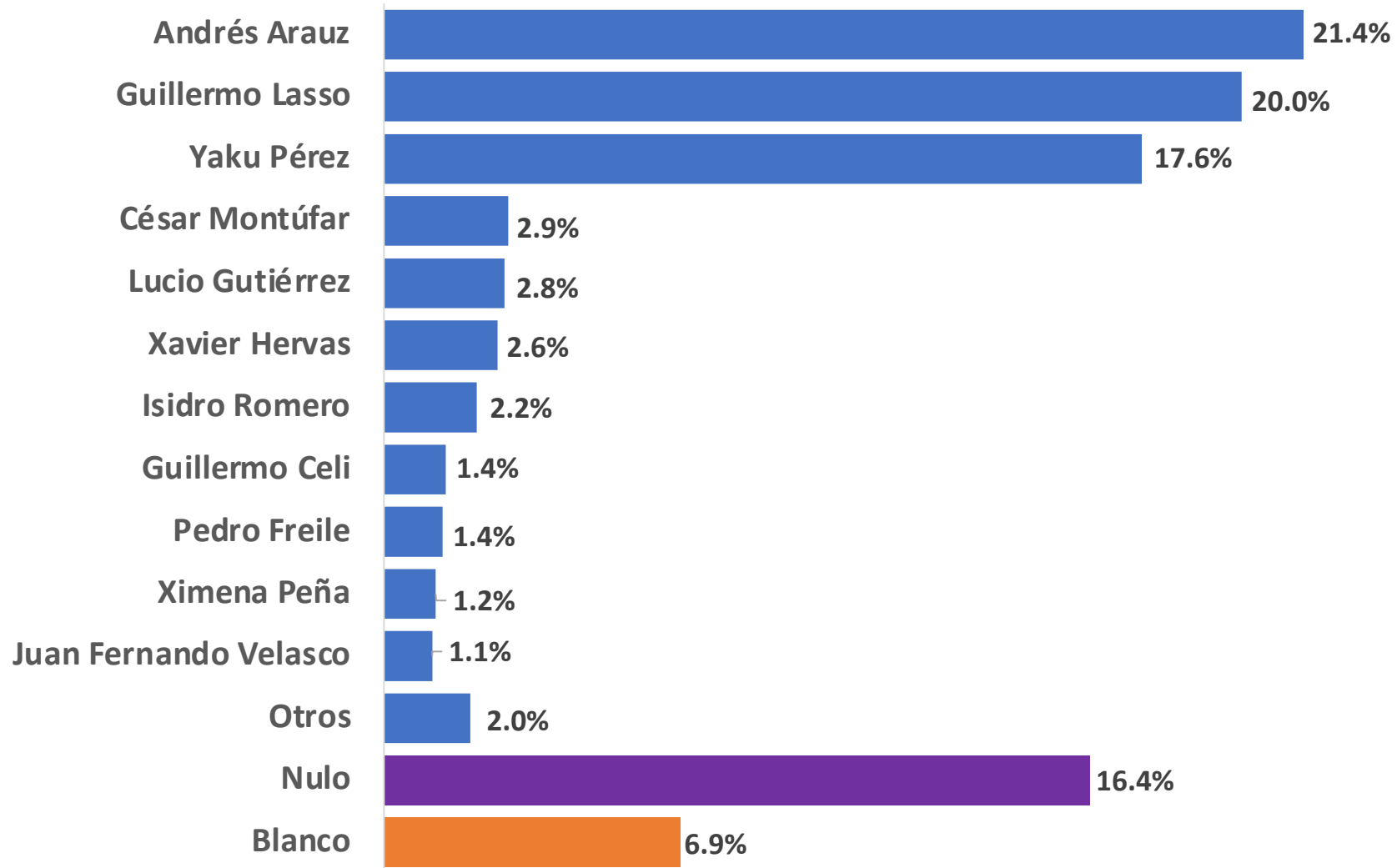
# Costa: Intención de voto en primera vuelta



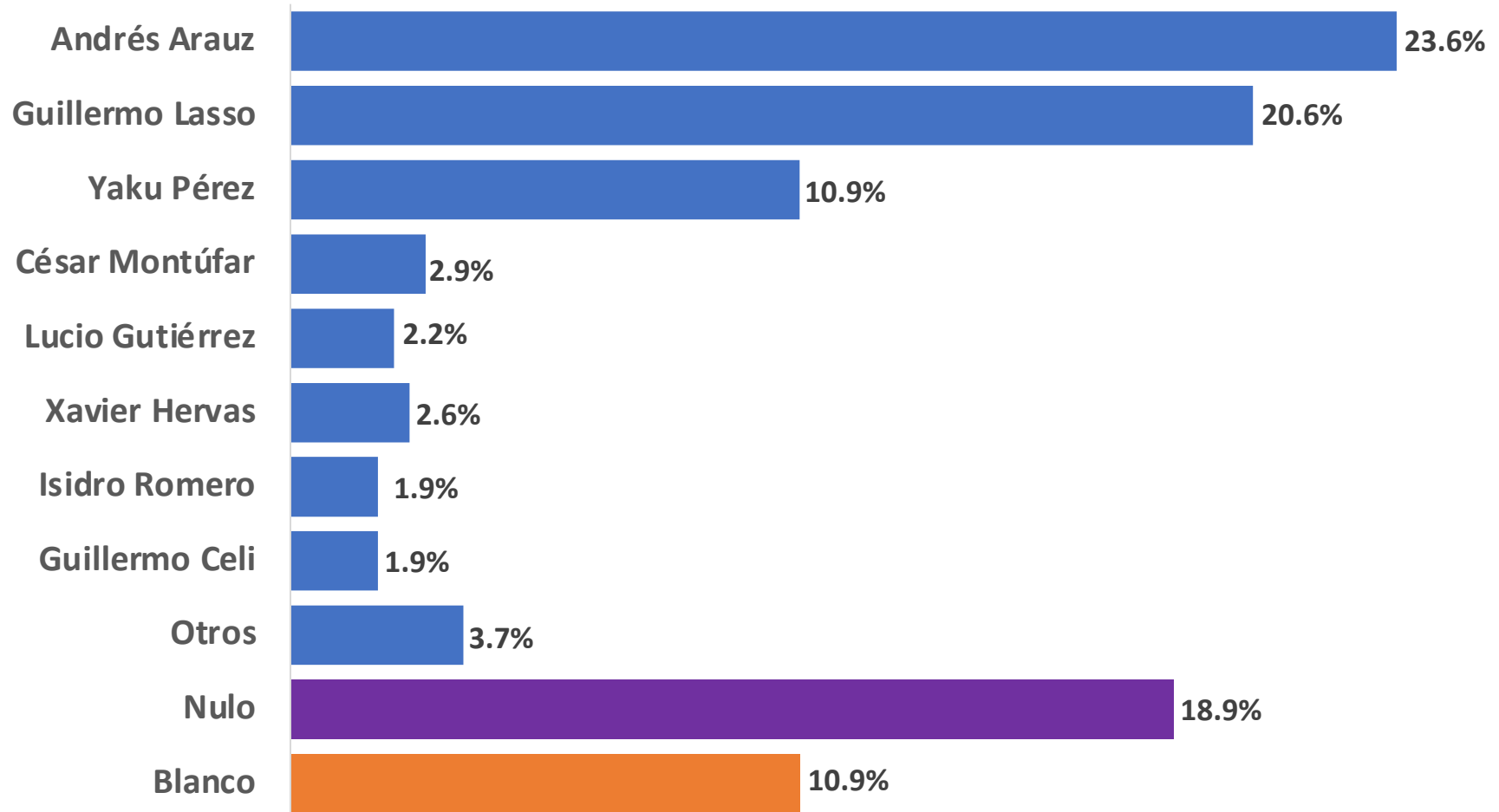
# Guayaquil: Intención de voto en primera vuelta



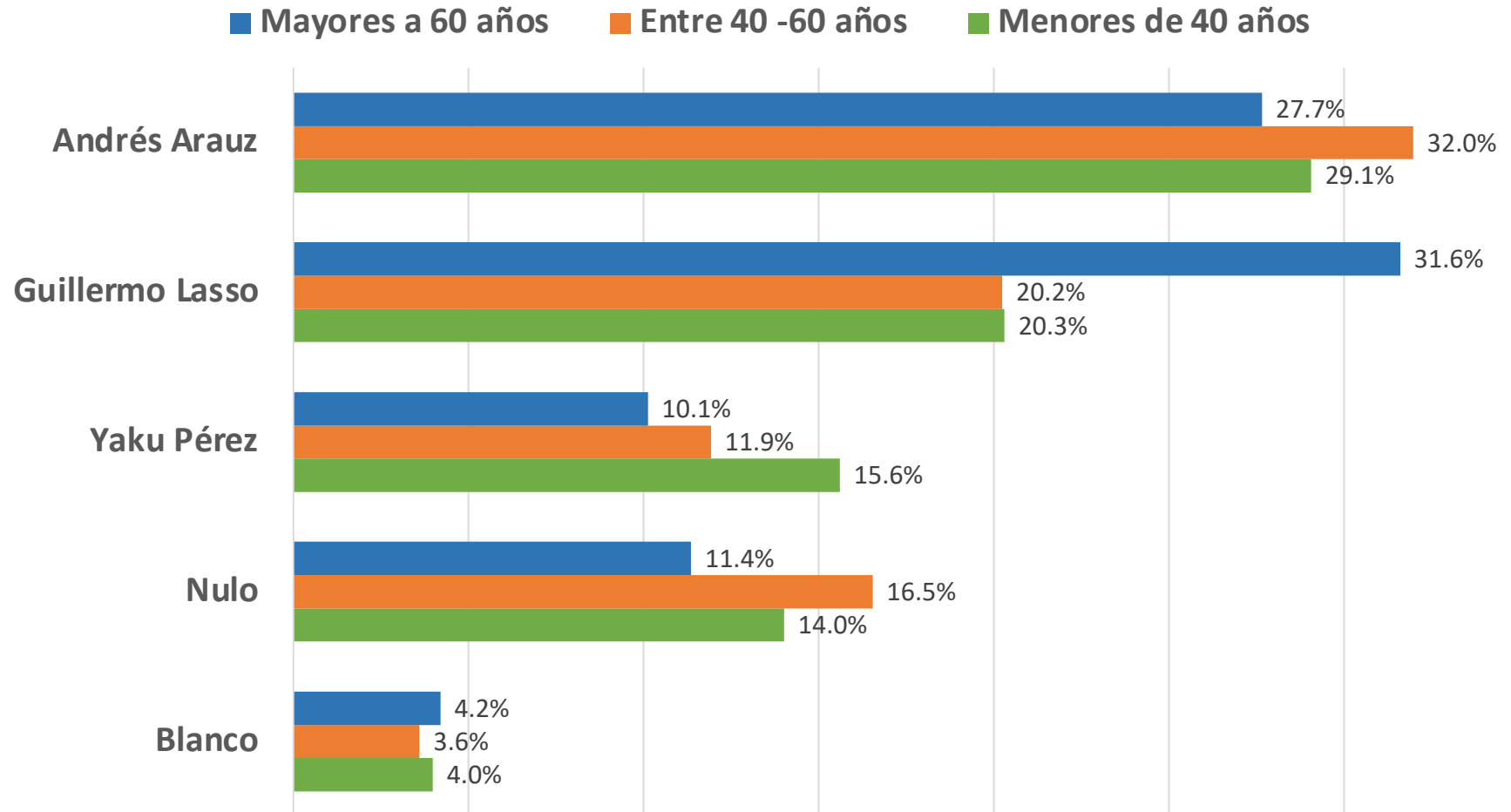
# Sierra: Intención de voto en primera vuelta



# Quito: Intención de voto en primera vuelta

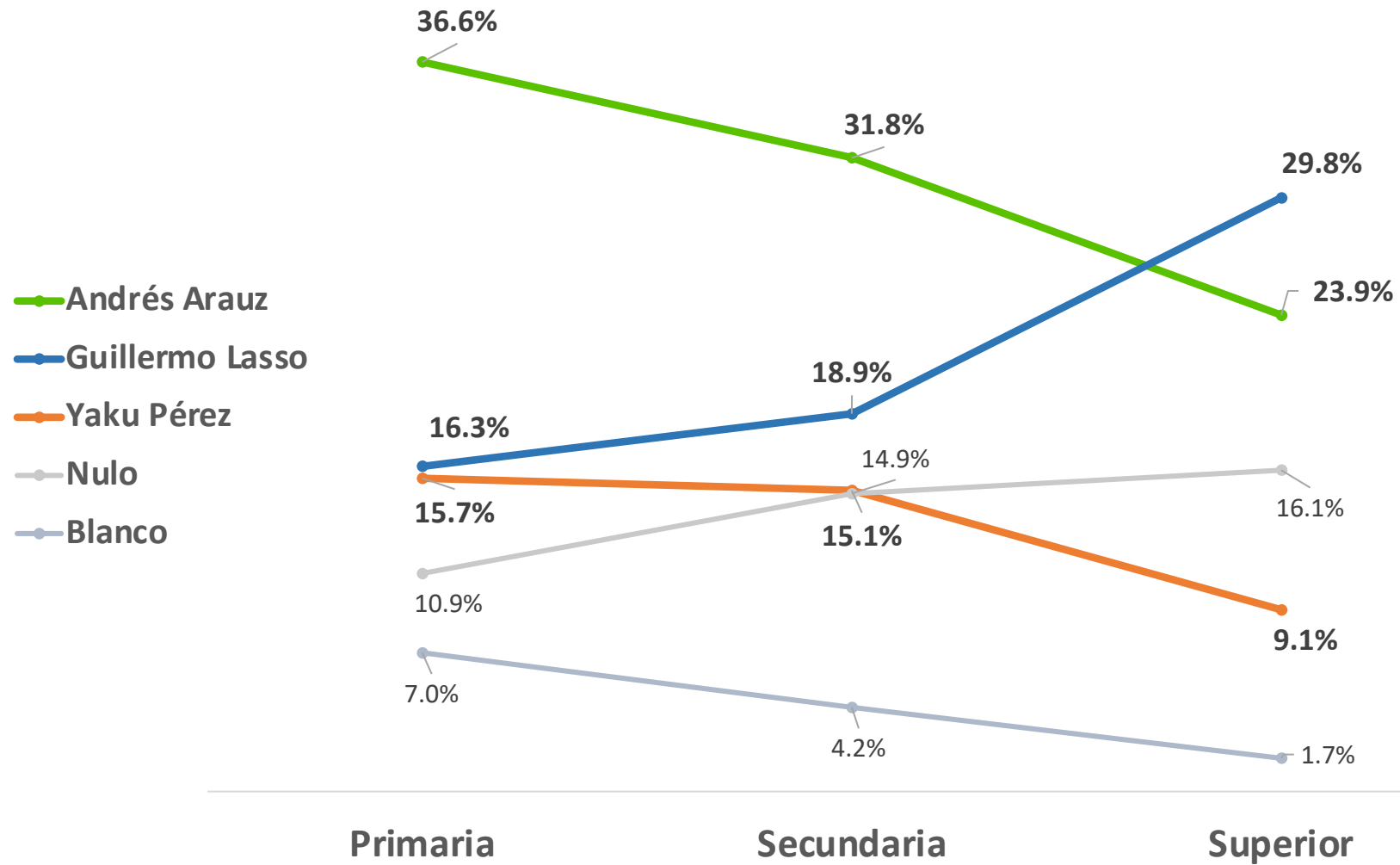


# Por edad: Intención de voto en primera vuelta





# Por nivel de educación: Intención de voto en primera vuelta



# Resultados simulación con papeleta

Candidato	Área Geográfica					Rangos de edad			Educación		
	Nacional	Costa	Sierra	Guayaquil	Quito	< 40	40 - 60	> 60	Primaria	Secundaria	Superior
Andrés Arauz	<b>30.0%</b>	37.5%	21.4%	36.4%	23.6%	29.1%	32.0%	27.7%	36.6%	31.8%	23.9%
Guillermo Lasso	<b>21.9%</b>	23.7%	20.0%	28.8%	20.6%	20.3%	20.2%	31.6%	16.3%	18.9%	29.8%
Yaku Pérez	<b>13.4%</b>	9.7%	17.6%	7.5%	10.9%	15.6%	11.9%	10.1%	15.7%	15.1%	9.1%
Isidro Romero	<b>3.4%</b>	4.5%	2.2%	4.8%	1.9%	2.6%	3.8%	4.9%	4.2%	3.2%	3.3%
Lucio Gutiérrez	<b>2.1%</b>	1.6%	2.8%	2.1%	2.2%	1.8%	2.2%	3.0%	4.4%	1.7%	1.6%
Guillermo Celi	<b>1.8%</b>	2.2%	1.4%	0.5%	1.9%	1.9%	1.5%	2.2%	1.8%	1.6%	2.1%
César Montúfar	<b>1.7%</b>	0.8%	2.9%	0.7%	2.9%	1.6%	2.2%	1.0%	0.6%	1.4%	2.8%
Xavier Hervas	<b>1.6%</b>	0.7%	2.6%	0.5%	2.6%	2.4%	1.1%	0.5%	0.2%	1.0%	3.3%
Ximena Peña	<b>1.3%</b>	1.4%	1.2%	2.0%	0.9%	1.7%	1.0%	0.7%	1.0%	1.4%	1.3%
Gerson Almeida	<b>1.0%</b>	1.4%	0.6%	1.1%	0.7%	1.0%	0.9%	1.2%	0.4%	1.5%	0.7%
Juan Fernando Velasco	<b>1.0%</b>	0.9%	1.1%	0.9%	0.7%	1.4%	1.0%	-	0.2%	1.4%	0.9%
Pedro Freile	<b>0.9%</b>	0.5%	1.4%	0.4%	0.9%	1.1%	0.6%	0.7%	0.4%	0.3%	1.9%
Gustavo Larrea	<b>0.5%</b>	0.6%	0.3%	0.7%	-	0.4%	0.5%	0.7%	-	0.8%	0.3%
Paúl Carrasco	<b>0.4%</b>	0.3%	0.6%	0.4%	0.5%	0.4%	0.6%	-	0.2%	0.4%	0.6%
Giovanny Andrade	<b>0.3%</b>	0.3%	0.2%	0.2%	0.2%	0.5%	0.2%	-	0.2%	0.4%	0.2%
Carlos Sagnay	<b>0.1%</b>	0.1%	0.2%	-	-	0.2%	0.1%	-	-	-	0.4%
Nulo	<b>14.6%</b>	12.5%	16.4%	11.7%	18.9%	14.0%	16.5%	11.4%	10.9%	14.9%	16.1%
Blanco	<b>3.9%</b>	1.4%	6.9%	1.4%	10.9%	4.0%	3.6%	4.2%	7.0%	4.2%	1.7%

